

ООО «ЯТУ БЕЛ»


Официальный импортёр на территории Республики Беларусь.

213814, Могилёвская область, г. Бобруйск, ул. Шинная, д. 13А, ком. 2, +375 (29) 6612107,

+375 (29) 1144442.

<https://yatubel.by/>

## **EC-10 Plastic Primer** **(Первичный грунт по пластику)**



Быстросохнущий, однокомпонентный адгезионный грунт, применяемый для окраски автомобильных деталей, произведенных из пластмассы.

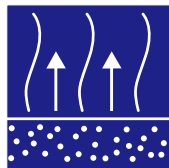


Краскопульт : 1.2-1.4 mm

Давление нанесения :  
1.7-2.2 бар на входе  
HVLP макс 0.6-0.7 бар  
на воздушной головке



1 слой / толщина 4–5 мкм



Выдержка для последующего  
покрытия

Открытое время  
Максимум 1 час при 20°C



Последующие Покрытия  
Все грунты-выравниватели  
EasiCoat. Акриловые  
покрытия и базовые эмали.



Используйте соответствующий  
респиратор

### **Поверхности пригодные для обработки**


Все виды пластмасс используемых при производстве автомобильных деталей, за исключением чистого пластика PE (Полиэтилен).

EC-10 специально создан для нанесения на мягкий полиуретан.

Не наносить EC-10 на пластиковые детали, которые поставляются с нанесенным на них OEM грунтом.

### **Продукты и добавки**

EC-1 / полиолефиновая смола



ООО «ЯТУ БЕЛ»

Официальный импортёр на территории Республики Беларусь.

213814, Могилёвская область, г. Бобруйск, ул. Шинная, д. 13А, ком. 2, +375 (29) 6612107,

+375 (29) 1144442.

<https://yatubel.by/>

## Поверхности пригодные для обработки



Очистка поверхности; удаление загрязнения поверхности перед шлифованием рекомендованным способом с использованием обезжиривателя. Предварительная очистка поверхности с теплой водой, при необходимости используйте кисть для удаления релиз агента с поверхности, затем промойте детали со значительным количеством чистой водой



### Подготовка поверхности мягких пластмасс;

Матирование поверхности с использованием матирующей пасты с водой и матирующего нетканого абразивного материала (красный) для жестких пластмасс и (серый) для мягких пластмасс. По окончании подготовки необходимо удалить остатки пасты большим количеством воды.

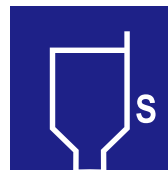
### Окрашенные пластиковые детали;

Шлифование; сухое шлифование, финальный шаг с; P220 - P320

При локальном ремонте шлифование зоны перехода необходимо выполнить с использованием абразивного материала P400



Очистка поверхности: удаление загрязнения поверхности перед нанесением EC-10 рекомендованным способом с использованием обезжиривателя EC-5912

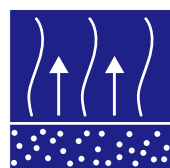


14-16 секунд-  
DIN Cup 4 at 20°C

## Нанесение

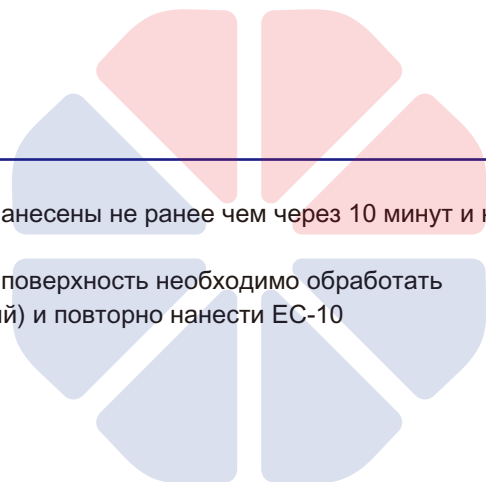


Нанесите одинарный, равномерный полный слой на чистую поверхность.



Последующие покрытия могут быть нанесены не ранее чем через 10 минут и не позднее чем через 1 час при 20°C.

При превышении открытого времени поверхность необходимо обработать матирующим материалом UFN (Серый) и повторно нанести EC-10



ООО «ЯТУ БЕЛ»  
Официальный импортёр на территории Республики Беларусь.  
213814, Могилёвская область, г. Бобруйск, ул. Шинная, д. 13А, ком. 2, +375 (29) 6612107,  
+375 (29) 1144442.  
<https://yatubel.by/>

---

#### Последующее покрытие

Грунты-выравниватели Easicoat  
EC 1K Basecoat Colors  
EC 2K Topcoat Colors

#### Толщина пленки

1 слой 4-5 мкм

#### Теоретический расход

При толщине слоя в 1 мкм - 20 м<sup>2</sup>/литр

Практический расход зависит от ряда факторов, в том числе, от формы конструкции, шероховатости поверхности, метода и условий нанесения.

#### Очистка оборудования

Специальные растворители для очистки окрасочного оборудования.

#### VOC

Параметр VOC данного продукта в готовой к нанесению смеси составляет не более 840 г/литр

#### Хранение

Срок хранения продукта определен, для закрытой упаковки при 20°C. и составляет 2 года.  
Избегайте большого температурного колебания. Дата изготовления указана на упаковке.

---



Используйте соответствующий респиратор

